
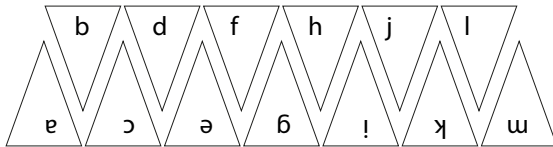


## Voorbeeld VLAGGENLIJN



Voorbeeld volgorde aanleveren teksten



Voorbeeld vlag in template:

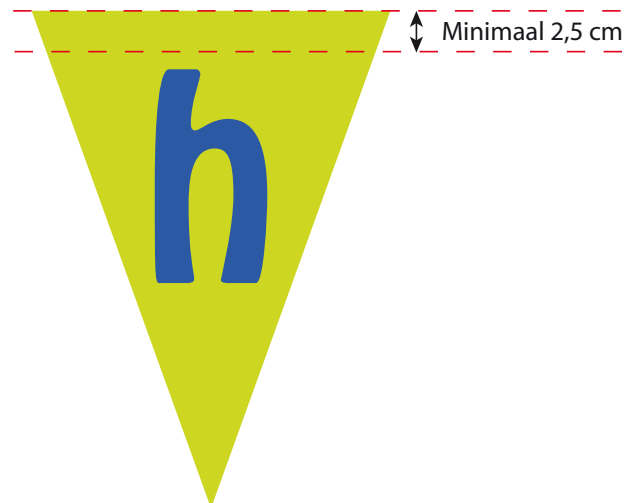


Vlaggenlijnen kunnen op verschillende manieren bedrukt worden.

Optie 1: Er kan gekozen worden voor 1 ontwerp die op elk afzonderlijk vlaggetje herhaald wordt. In dat geval hoeft er geen rekening gehouden te worden met de volgorde van aanleveren.

Optie 2: Wanneer er een tekst op de vlag moet komen is het uiteraard van belang dat deze na de afwerking aan beide zijdes op de juiste manier te lezen zijn. Hiervoor staat links een aanleverschema afgebeeld. Deze optie hebben we voor de duidelijkheid uitgewerkt als voorbeeld.

formaat per vlaggetje: 22x30,5cm



Let op: Tekst en essentiële beelden 2,5 cm vanaf de bovenzijde plaatsen (de snijlijn in de template) i.v.m. het band wat hier geplaatst wordt voor de afwerking.